

令和5年度 歩行者通行量調査結果報告書



株式会社まちづくり飛騨高山

目 次

○歩行者通行量調査結果の概要	1 ページ
○通行量調査集計表 【年度別・1日計・変動図】	
平日	2 ページ
休日	3 ページ
○通行量調査集計表 【通り別・年度別・1時間計】	
本町1, 2丁目	4 ページ
本町3, 4丁目	5 ページ
国分寺通り	6 ページ
安川通り	7 ページ
古い町並み	8 ページ
○歩行者通行量調査地点地図	9 ページ

令和5年度 歩行者通行量調査結果の概要

(1) 目的

中心市街地における賑わい状況等を把握する指標として、中心市街地において平日及び休日の歩行者通行量調査を実施する。

(2) 実施日時

令和5年11月4日(土) 10:00～12:00、13:00～17:00

令和5年11月8日(水) 10:00～12:00、13:00～17:00

(3) 実施箇所

中心市街地内5箇所

①本町1・2丁目 ②本町3・4丁目 ③国分寺通り ④安川通り ⑤古い町並み

(4) 歩行者の定義

歩行者とは歩行者、自転車及び車椅子とし、下記のものとは除くこととする。

- ・ベビーカーに乗っているこども
- ・人に抱えられている子ども
- ・自転車に同乗する子ども
- ・人力車の車夫及び搭乗者

(4) 結果の概要

- ・令和5年度の中心市街地区域内5箇所における歩行者通行量(総計)は次の結果となった。
令和4年度比で平日は25%増の18,128人、休日は36%増の40,310人となり、調査を開始した平成21年度以降で最高値となった。

	令和3年度	令和4年度	令和5年度	対前年度比
平日(合計)	10,674人	14,513人	18,128人	125%
休日(合計)	27,814人	29,658人	40,310人	136%

- ・新型コロナウイルス感染拡大防止のための行動制限が解除されたことによって、観光客の入り込みがコロナ前の状態に戻っており、特に海外からの観光客が増加している傾向にあることから、休日・平日ともに、外国人観光客の姿を多く見かけるようになった。
- ・観測点別にみると国分寺通りと古い町並みにおける通行量が大きく伸びる一方、観光客が訪れることが少ない本町3・4丁目はほぼ前年並みにとどまっている。

通行量調査集計表【通り別・年度別・1時間計】
(本町1・2丁目)

【平日】

単位:人

	H20.11.19 (水)	H21.11.18 (水)	H22.11.17 (水)	H23.11.16 (水)	H24.11.29 (木)	H25.11.27 (水)	H26.11.12 (水)	H27.11.11 (水)	H28.11.9 (水)
10:00	245	295	204	210	206	227	385	273	223
11:00	265	305	250	260	155	343	350	206	228
12:00	-	-	-	-	-	-	-	-	-
13:00	180	252	236	214	131	220	218	292	266
14:00	196	291	311	248	176	208	243	298	266
15:00	241	272	270	216	128	145	249	254	217
16:00	264	250	264	270	113	131	247	195	225
合計		1,665	1,535	1,418	909	1,274	1,692	1,518	1,425

	H29.11.8 (水)	H30.11.7 (水)	R1.11.6 (水)	R2.11.4 (水)	R3.11.10 (水)	R4.11.9 (水)	R5.11.8 (水)	前年度比 (%)
10:00	231	253	374	260	235	285	272	95%
11:00	367	213	436	583	379	336	223	66%
12:00	-	-	-	-	-	-	-	-
13:00	474	441	688	927	387	513	349	68%
14:00	441	376	608	615	228	432	336	78%
15:00	303	300	440	343	250	280	277	99%
16:00	325	240	625	202	201	219	258	118%
合計	2,141	1,823	3,171	2,930	1,680	2,065	1,715	83%

【休日】

単位:人

	H20.11.15 (土)	H21.11.14 (土)	H22.11.20 (土)	H23.11.19 (土)	H24.11.23 (金・祝)	H25.11.30 (土)	H26.11.15 (土)	H27.11.7 (土)	H28.11.5 (土)
10:00	438	460	350	348	346	341	362	298	385
11:00	595	475	344	379	451	440	495	450	538
12:00	-	-	-	-	-	-	-	-	-
13:00	594	641	616	487	862	497	640	678	870
14:00	662	706	683	575	763	587	696	764	889
15:00	658	592	636	310	738	386	678	524	704
16:00	575	460	550	290	643	352	506	418	625
合計		3,334	3,179	2,389	3,803	2,603	3,377	3,132	4,011

	H29.11.11 (土)	H30.11.10 (土)	R1.11.9 (土)	R2.11.7 (土)	R3.11.6 (土)	R4.11.5 (土)	R5.11.4 (土)	前年度比 (%)
10:00	378	440	397	379	589	614	819	133%
11:00	573	721	529	655	795	976	1,239	127%
12:00	-	-	-	-	-	-	-	-
13:00	800	1,076	907	864	1,177	1,356	1,479	109%
14:00	856	1,242	1,009	824	1,124	1,177	1,389	118%
15:00	567	1,024	848	516	1,088	1,087	1,318	121%
16:00	565	795	654	458	802	692	1,123	162%
合計	3,739	5,298	4,344	3,696	5,575	5,902	7,367	125%

通行量調査集計表【通り別・年度別・1時間計】
(本町3・4丁目)

【平日】

単位:人

	H20.11.19 (水)	H21.11.18 (水)	H22.11.17 (水)	H23.11.16 (水)	H24.11.29 (木)	H25.11.27 (水)	H26.11.12 (水)	H27.11.11 (水)	H28.11.9 (水)
10:00	117	102	153	196	92	162	140	188	106
11:00	93	134	193	190	125	191	198	184	112
12:00	-	-	-	-	-	-	-	-	-
13:00	101	123	187	162	113	179	158	211	189
14:00	83	117	191	175	121	160	122	188	156
15:00	123	111	143	164	119	152	152	175	118
16:00	127	141	202	144	121	178	159	175	174
合計	644	728	1,069	1,031	691	1,022	929	1,121	855

	H29.11.8 (水)	H30.11.7 (水)	R1.11.6 (水)	R2.11.4 (水)	R3.11.10 (水)	R4.11.9 (水)	R5.11.8 (水)	前年度比 (%)
10:00	150	150	180	169	133	187	240	128%
11:00	176	176	162	346	207	225	157	70%
12:00	-	-	-	-	-	-	-	-
13:00	248	248	265	261	240	120	117	98%
14:00	181	181	163	164	145	162	132	81%
15:00	184	184	194	142	116	133	120	90%
16:00	199	199	231	183	153	150	210	140%
合計	1,138	1,138	1,195	1,265	994	977	976	100%

【休日】

単位:人

	H20.11.15 (土)	H21.11.14 (土)	H22.11.20 (土)	H23.11.19 (土)	H24.11.23 (金・祝)	H25.11.30 (土)	H26.11.15 (土)	H27.11.7 (土)	H28.11.5 (土)
10:00	205	217	325	174	230	169	212	326	326
11:00	229	135	267	196	295	187	271	249	249
12:00	-	-	-	-	-	-	-	-	-
13:00	230	289	343	247	335	248	297	372	372
14:00	218	274	327	260	332	268	198	303	303
15:00	175	182	300	167	328	218	292	244	244
16:00	172	159	283	184	286	208	254	294	294
合計	1,229	1,256	1,845	1,228	1,806	1,298	1,524	1,788	1,788

	H29.11.11 (土)	H30.11.10 (土)	R1.11.9 (土)	R2.11.7 (土)	R3.11.6 (土)	R4.11.5 (土)	R5.11.4 (土)	前年度比 (%)
10:00	279	260	228	327	340	345	388	112%
11:00	284	361	282	346	271	345	451	131%
12:00	-	-	-	-	-	-	-	-
13:00	388	470	428	356	330	462	567	123%
14:00	334	441	380	328	354	386	494	128%
15:00	276	376	336	264	254	319	355	111%
16:00	262	405	258	223	228	328	304	93%
合計	1,823	2,313	1,912	1,844	1,777	2,185	2,559	117%

通行量調査集計表【通り別・年度別・1時間計】
(国分寺通り)

【平日】

単位:人

	H20.11.19 (水)	H21.11.18 (水)	H22.11.17 (水)	H23.11.16 (水)	H24.11.29 (木)	H25.11.27 (水)	H26.11.12 (水)	H27.11.11 (水)	H28.11.9 (水)
10:00	151	173	167	136	253	191	147	316	188
11:00	180	184	179	194	200	167	218	372	170
12:00	-	-	-	-	-	-	-	-	-
13:00	132	180	236	215	210	187	234	444	244
14:00	179	219	215	163	163	169	194	340	253
15:00	169	156	230	185	154	149	208	325	188
16:00	133	155	232	257	137	234	195	236	237
合計	944	1,067	1,259	1,150	1,117	1,097	1,196	2,033	1,280

	H29.11.8 (水)	H30.11.7 (水)	R1.11.6 (水)	R2.11.4 (水)	R3.11.10 (水)	R4.11.9 (水)	R5.11.8 (水)	前年度比 (%)
10:00	255	294	319	174	146	254	462	182%
11:00	366	268	315	274	193	286	354	124%
12:00	-	-	-	-	-	-	-	-
13:00	422	399	361	416	157	277	330	119%
14:00	409	336	264	186	229	339	468	138%
15:00	360	348	366	228	162	280	382	136%
16:00	378	399	368	187	133	324	666	206%
合計	2,190	2,044	1,993	1,465	1,020	1,760	2,662	151%

【休日】

単位:人

	H20.11.15 (土)	H21.11.14 (土)	H22.11.20 (土)	H23.11.19 (土)	H24.11.23 (金・祝)	H25.11.30 (土)	H26.11.15 (土)	H27.11.7 (土)	H28.11.5 (土)
10:00	268	177	242	218	359	366	272	394	314
11:00	348	253	356	269	442	218	206	344	364
12:00	-	-	-	-	-	-	-	-	-
13:00	514	414	466	385	611	294	326	469	708
14:00	457	425	414	316	599	316	342	426	560
15:00	497	390	574	313	572	310	361	510	578
16:00	499	386	429	186	630	326	348	427	619
合計	2,583	2,045	2,481	1,687	3,213	1,830	1,855	2,570	3,143

	H29.11.11 (土)	H30.11.10 (土)	R1.11.9 (土)	R2.11.7 (土)	R3.11.6 (土)	R4.11.5 (土)	R5.11.4 (土)	前年度比 (%)
10:00	435	393	348	181	310	465	666	143%
11:00	378	510	387	316	408	512	765	149%
12:00	-	-	-	-	-	-	-	-
13:00	604	697	627	330	558	702	864	123%
14:00	542	739	735	384	526	624	866	139%
15:00	523	678	696	312	490	608	667	110%
16:00	478	774	640	331	536	513	866	169%
合計	2,960	3,791	3,433	1,854	2,828	3,424	4,694	137%

通行量調査集計表【通り別・年度別・1時間計】
(安川通り)

【平日】

単位:人

	H20.11.19 (水)	H21.11.18 (水)	H22.11.17 (水)	H23.11.16 (水)	H24.11.29 (木)	H25.11.27 (水)	H26.11.12 (水)	H27.11.11 (水)	H28.11.9 (水)
10:00	442	586	746	592	766	392	1,022	560	571
11:00	489	624	796	575	726	499	662	609	590
12:00	-	-	-	-	-	-	-	-	-
13:00	862	547	489	476	739	509	750	700	703
14:00	785	475	417	379	452	653	495	676	897
15:00	539	303	322	340	588	544	340	674	414
16:00	309	212	274	226	280	264	300	394	380
合計	3,426	2,747	3,044	2,588	3,551	2,861	3,569	3,613	3,555

	H29.11.8 (水)	H30.11.7 (水)	R1.11.6 (水)	R2.11.4 (水)	R3.11.10 (水)	R4.11.9 (水)	R5.11.8 (水)	前年度比 (%)
10:00	420	506	529	374	406	390	524	134%
11:00	502	482	651	865	668	582	598	103%
12:00	-	-	-	-	-	-	-	-
13:00	716	808	769	1,192	976	806	690	86%
14:00	1,107	732	673	751	394	454	574	126%
15:00	586	609	542	402	400	410	564	138%
16:00	453	477	584	236	306	344	344	100%
合計	3,784	3,614	3,748	3,820	3,150	2,986	3,294	110%

【休日】

単位:人

	H20.11.15 (土)	H21.11.14 (土)	H22.11.20 (土)	H23.11.19 (土)	H24.11.23 (金・祝)	H25.11.30 (土)	H26.11.15 (土)	H27.11.7 (土)	H28.11.5 (土)
10:00	1,299	614	740	415	1,248	547	614	776	890
11:00	1,307	1,087	1,503	894	1,692	752	727	1,178	1,443
12:00	-	-	-	-	-	-	-	-	-
13:00	1,516	1,524	1,646	1,150	1,978	1,424	1,254	1,718	1,684
14:00	1,648	1,288	1,611	985	2,524	1,044	1,249	1,750	1,658
15:00	1,294	935	1,080	779	2,042	896	770	1,230	1,465
16:00	910	723	795	384	1,087	496	482	1,058	1,120
合計	7,974	6,171	7,375	4,607	10,571	5,159	5,096	7,710	8,260

	H29.11.11 (土)	H30.11.10 (土)	R1.11.9 (土)	R2.11.7 (土)	R3.11.6 (土)	R4.11.5 (土)	R5.11.4 (土)	前年度比 (%)
10:00	776	658	908	570	1,011	855	1,180	138%
11:00	921	1,047	1,033	1,117	1,300	1,040	1,408	135%
12:00	-	-	-	-	-	-	-	-
13:00	1,380	1,776	1,599	1,674	1,407	1,471	2,012	137%
14:00	1,717	2,338	1,946	1,161	1,221	1,392	1,837	132%
15:00	1,045	1,375	1,287	702	942	970	1,666	172%
16:00	789	1,053	993	494	956	679	1,302	192%
合計	6,628	8,247	7,766	5,718	6,837	6,407	9,405	147%

通行量調査集計表【通り別・年度別・1時間計】
(古い町並み)

【平日】

単位:人

	H20.11.19 (水)	H21.11.18 (水)	H22.11.17 (水)	H23.11.16 (水)	H24.11.29 (木)	H25.11.27 (水)	H26.11.12 (水)	H27.11.11 (水)	H28.11.9 (水)
10:00	462	611	521	575	616	734	1,156	879	530
11:00	378	557	644	761	820	695	1,183	922	717
12:00	-	-	-	-	-	-	-	-	-
13:00	796	804	776	668	722	950	1,328	1,376	878
14:00	783	770	738	966	810	988	1,076	1,119	927
15:00	679	481	550	713	878	940	829	1,237	810
16:00	608	360	590	533	572	307	642	710	511
合計	3,706	3,583	3,819	4,216	4,418	4,614	6,214	6,243	4,373

	H29.11.8 (水)	H30.11.7 (水)	R1.11.6 (水)	R2.11.4 (水)	R3.11.10 (水)	R4.11.9 (水)	R5.11.8 (水)	前年度比 (%)
10:00	1,009	901	1,092	730	508	1,016	1,526	150%
11:00	843	835	963	1,060	838	1,153	1,747	152%
12:00	-	-	-	-	-	-	-	-
13:00	1,092	1,366	1,261	1,923	951	1,512	1,977	131%
14:00	1,354	1,352	1,344	1,386	735	1,256	1,728	138%
15:00	1,182	1,224	1,075	769	554	1,059	1,342	127%
16:00	676	676	836	338	244	729	1,161	159%
合計	6,156	6,354	6,571	6,206	3,830	6,725	9,481	141%

【休日】

単位:人

	H20.11.15 (土)	H21.11.14 (土)	H22.11.20 (土)	H23.11.19 (土)	H24.11.23 (金・祝)	H25.11.30 (土)	H26.11.15 (土)	H27.11.7 (土)	H28.11.5 (土)
10:00	1,603	1,306	906	752	1,042	1,082	930	1,351	1,904
11:00	1,680	1,127	1,423	947	1,769	1,338	1,414	2,018	1,935
12:00	-	-	-	-	-	-	-	-	-
13:00	2,305	1,937	1,950	1,328	2,664	2,416	2,244	2,469	2,048
14:00	2,375	1,859	2,295	1,259	2,568	2,294	2,797	2,278	2,112
15:00	2,178	1,545	1,597	906	2,735	1,820	1,612	2,074	1,926
16:00	1,443	1,333	1,171	738	1,891	1,279	968	1,189	1,878
合計	11,584	9,107	9,342	5,930	12,669	10,229	9,965	11,379	11,803

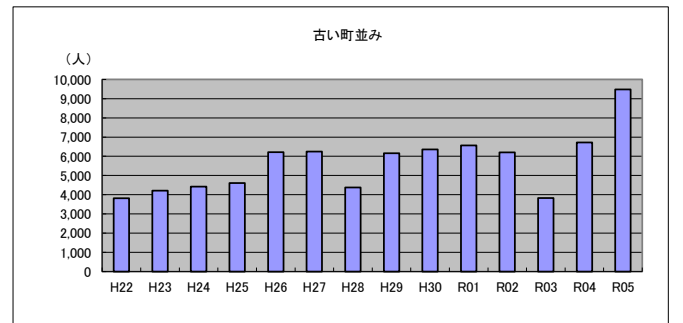
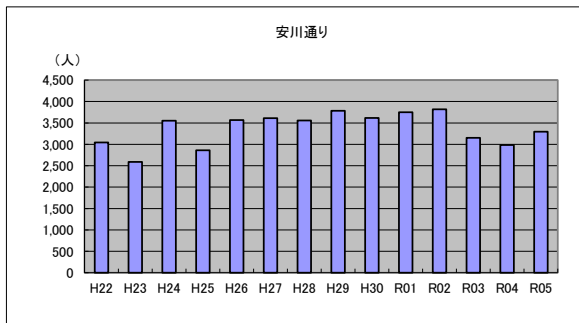
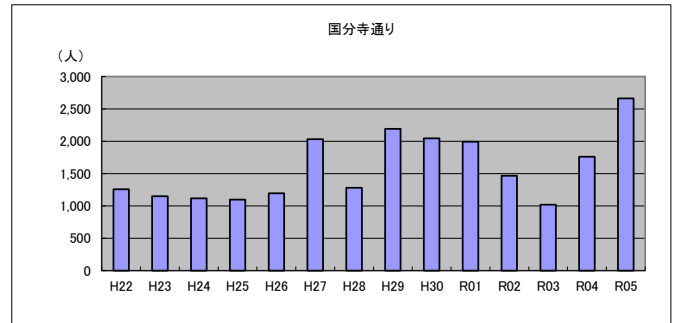
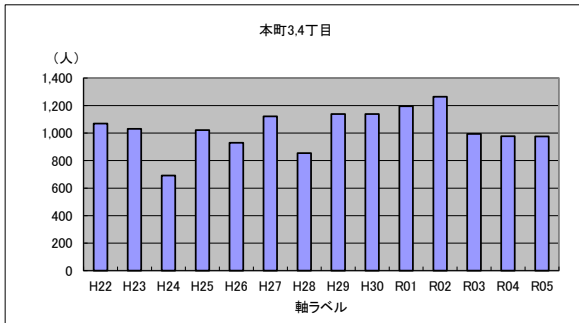
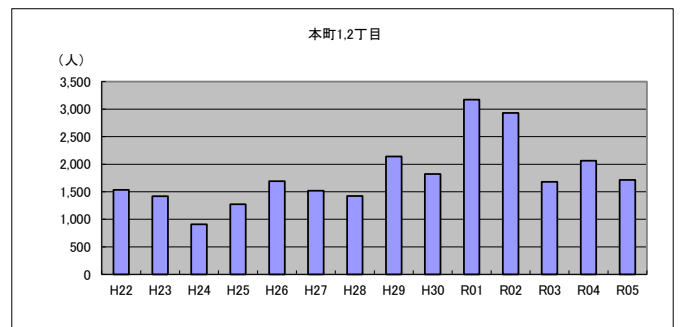
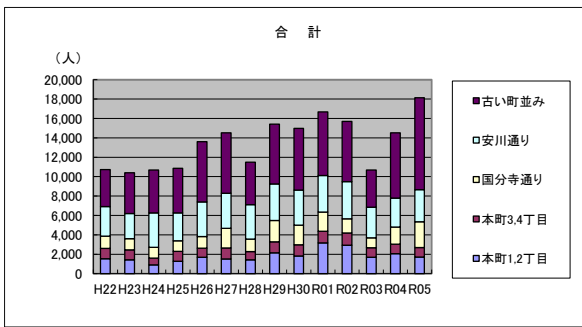
	H29.11.11 (土)	H30.11.10 (土)	R1.11.9 (土)	R2.11.7 (土)	R3.11.6 (土)	R4.11.5 (土)	R5.11.4 (土)	前年度比 (%)
10:00	852	1,575	2,288	981	1,485	1,543	2,325	151%
11:00	1,698	1,994	2,119	1,558	1,693	2,000	2,648	132%
12:00	-	-	-	-	-	-	-	-
13:00	1,605	2,851	2,613	2,962	1,924	2,018	3,048	151%
14:00	2,022	2,880	2,504	2,709	2,214	2,269	2,878	127%
15:00	1,746	2,140	2,208	1,543	1,993	2,312	2,976	129%
16:00	1,128	1,898	2,175	1,462	1,488	1,598	2,410	151%
合計	9,051	13,338	13,907	11,215	10,797	11,740	16,285	139%

通行量調査集計表【年度別・1日計・変動図】

<平日>

単位:人

	H22.11.17	H23.11.16	H24.11.29	H25.11.27	H26.11.22	H27.11.11	H28.11.9	H29.11.8	H30.11.7	R1.11.6	R2.11.4	R3.11.10	R4.11.9	R5.11.8	前年度比 (%)
	水曜日	水曜日	木曜日	水曜日	水曜日	水曜日	水曜日	水曜日	水曜日	水曜日	水曜日	水曜日	水曜日	水曜日	
	晴れ	晴れ	曇り	晴れ	晴れ	晴れ	曇り時々しぐれ	曇り一時雨	曇り	晴れ	曇り	曇り時々晴れ	晴れ	晴れ	
	H22	H23	H24	H25	H26	H27	H28	H29	H30	R01	R02	R03	R04	R05	
本町1.2丁目	1,535	1,418	909	1,274	1,692	1,518	1,425	2,141	1,823	3,171	2,930	1,680	2,065	1,715	83%
本町3.4丁目	1,069	1,031	691	1,022	929	1,121	855	1,138	1,138	1,195	1,265	994	977	976	100%
国分寺通り	1,259	1,150	1,117	1,097	1,196	2,033	1,280	2,190	2,044	1,993	1,465	1,020	1,760	2,662	151%
安川通り	3,044	2,588	3,551	2,861	3,569	3,613	3,555	3,784	3,614	3,748	3,820	3,150	2,986	3,294	110%
古い町並み	3,819	4,216	4,418	4,614	6,214	6,243	4,373	6,158	6,354	6,571	6,206	3,830	6,725	9,481	141%
合計	10,726	10,403	10,686	10,868	13,600	14,528	11,488	15,411	14,973	16,678	15,686	10,674	14,513	18,128	125%

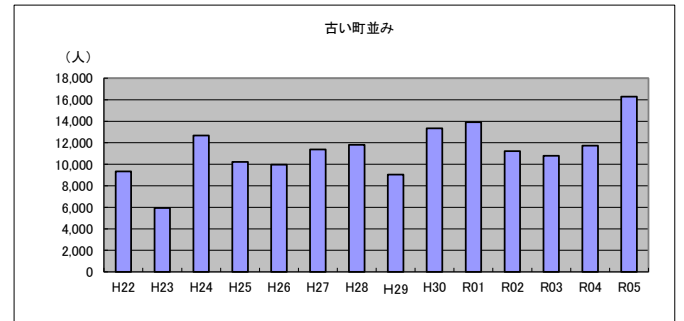
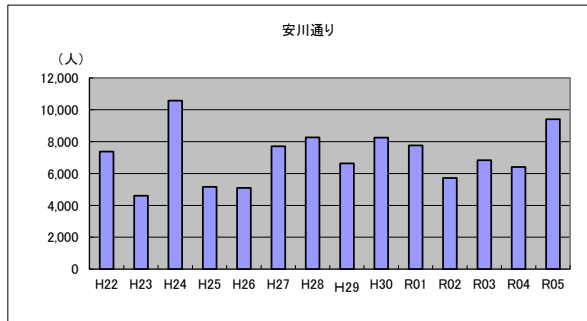
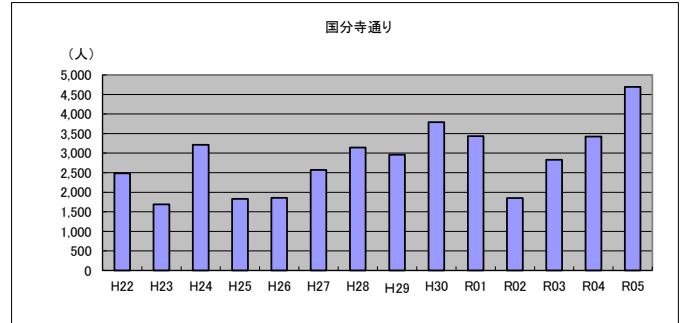
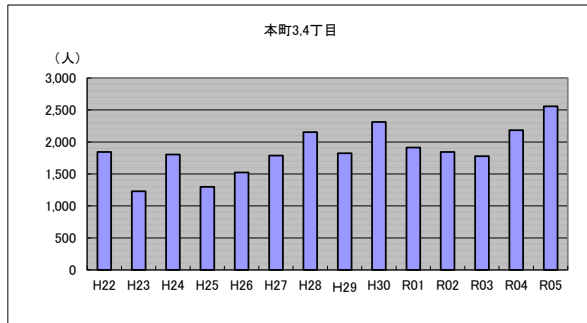
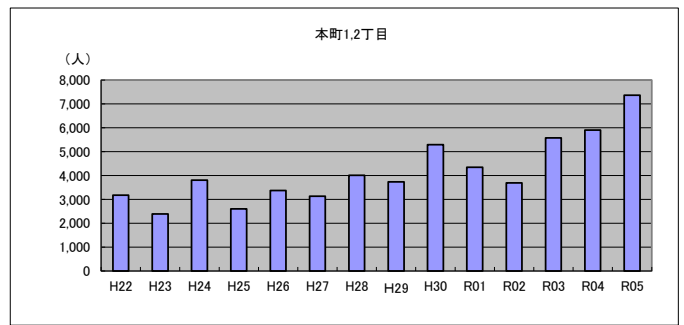
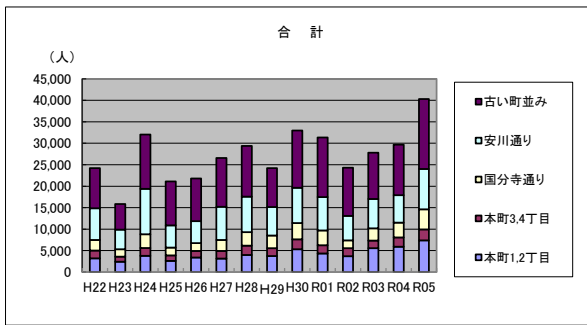


通行量調査集計表【年度別・1日計・変動図】

<休日>

単位：人

	H22.11.20	H23.11.19	H24.11.23	H25.11.30	H26.11.15	H27.11.7	H28.11.5	H29.11.11	H30.11.10	R1.11.9	R2.11.7	R3.11.6	R4.11.5	R5.11.4	前年度比 (%)
	土曜日	土曜日	金曜 (祝)	土曜日	土曜日	土曜日	土曜日	土曜日	土曜日	土曜日	土曜日	土曜日	土曜日	土曜日	
	晴れ	雨	曇り	晴れ	雨	晴れ	晴れ	雨のち曇	曇のち晴	晴れ	曇のち雨	晴れ	晴れ	晴れのち曇	
	H22	H23	H24	H25	H26	H27	H28	H29	H30	R01	R02	R03	R04	R05	
本町1.2丁目	3,179	2,389	3,803	2,603	3,377	3,132	4,011	3,739	5,298	4,344	3,696	5,575	5,902	7,367	125%
本町3.4丁目	1,845	1,228	1,806	1,298	1,524	1,788	2,156	1,823	2,313	1,912	1,844	1,777	2,185	2,559	117%
国分寺通り	2,481	1,687	3,213	1,830	1,855	2,570	3,143	2,960	3,791	3,433	1,854	2,828	3,424	4,694	137%
安川通り	7,375	4,607	10,571	5,159	5,096	7,710	8,260	6,628	8,247	7,766	5,718	6,837	6,407	9,405	147%
古い町並み	9,342	5,930	12,669	10,229	9,965	11,379	11,803	9,051	13,338	13,907	11,215	10,797	11,740	16,285	139%
合計	24,222	15,841	32,062	21,119	21,817	26,579	29,373	24,201	32,987	31,362	24,327	27,814	29,658	40,310	136%



歩行者通行量調査票

調査日	令和5年11月4日(土)
調査時間	10:00-17:00
調査地点	国分寺通り
天候	晴れのち曇

時間帯	歩行者通行量 (人)
10:00 ~ 10:10	157
10:10 ~ 10:20	100
10:20 ~ 10:30	111
10:30 ~ 10:40	155
10:40 ~ 10:50	57
10:50 ~ 11:00	86
	666
11:00 ~ 11:10	112
11:10 ~ 11:20	128
11:20 ~ 11:30	127
11:30 ~ 11:40	158
11:40 ~ 11:50	119
11:50 ~ 12:00	121
	765
12:00 ~ 12:10	
12:10 ~ 12:20	
12:20 ~ 12:30	
12:30 ~ 12:40	
12:40 ~ 12:50	
12:50 ~ 13:00	

時間帯	歩行者通行量 (人)
13:00 ~ 13:10	162
13:10 ~ 13:20	117
13:20 ~ 13:30	144
13:30 ~ 13:40	164
13:40 ~ 13:50	159
13:50 ~ 14:00	118
	864
14:00 ~ 14:10	139
14:10 ~ 14:20	142
14:20 ~ 14:30	144
14:30 ~ 14:40	180
14:40 ~ 14:50	155
14:50 ~ 15:00	106
	866
15:00 ~ 15:10	113
15:10 ~ 15:20	98
15:20 ~ 15:30	111
15:30 ~ 15:40	155
15:40 ~ 15:50	73
15:50 ~ 16:00	117
	667
16:00 ~ 16:10	133
16:10 ~ 16:20	143
16:20 ~ 16:30	144
16:30 ~ 16:40	135
16:40 ~ 16:50	136
16:50 ~ 17:00	175
	866

※各時間帯の20～30における歩行者の通行量は各時間帯の平均の値とする

国分寺通り

歩行者通行量 計	4,694
----------	-------

歩行者通行量調査票

調査日	令和5年11月4日(土)
調査時間	10:00-17:00
調査地点	本町2丁目アンテナショップ
天候	晴れのち曇

時間帯	歩行者通行量 (人)
10:00 ~ 10:10	60
10:10 ~ 10:20	88
10:20 ~ 10:30	136
10:30 ~ 10:40	141
10:40 ~ 10:50	183
10:50 ~ 11:00	211
	819
11:00 ~ 11:10	172
11:10 ~ 11:20	201
11:20 ~ 11:30	206
11:30 ~ 11:40	214
11:40 ~ 11:50	265
11:50 ~ 12:00	181
	1,239
12:00 ~ 12:10	
12:10 ~ 12:20	
12:20 ~ 12:30	
12:30 ~ 12:40	
12:40 ~ 12:50	
12:50 ~ 13:00	

※各時間帯の20～30における歩行者の
通行量は各時間帯の平均の値とする

本町2丁目アンテナショップ

歩行者通行量 計	7,367
----------	-------

時間帯	歩行者通行量 (人)
13:00 ~ 13:10	213
13:10 ~ 13:20	251
13:20 ~ 13:30	246
13:30 ~ 13:40	245
13:40 ~ 13:50	238
13:50 ~ 14:00	286
	1,479
14:00 ~ 14:10	205
14:10 ~ 14:20	231
14:20 ~ 14:30	231
14:30 ~ 14:40	216
14:40 ~ 14:50	320
14:50 ~ 15:00	186
	1,389
15:00 ~ 15:10	220
15:10 ~ 15:20	260
15:20 ~ 15:30	219
15:30 ~ 15:40	199
15:40 ~ 15:50	239
15:50 ~ 16:00	181
	1,318
16:00 ~ 16:10	201
16:10 ~ 16:20	192
16:20 ~ 16:30	187
16:30 ~ 16:40	178
16:40 ~ 16:50	180
16:50 ~ 17:00	185
	1,123

歩行者通行量調査票

調査日	令和5年11月4日(土)
調査時間	10:00-17:00
調査地点	本町3丁目かじ橋駐車場
天候	晴れのち曇

時間帯	歩行者通行量 (人)
10:00 ~ 10:10	51
10:10 ~ 10:20	48
10:20 ~ 10:30	64
10:30 ~ 10:40	49
10:40 ~ 10:50	102
10:50 ~ 11:00	74
	388
11:00 ~ 11:10	106
11:10 ~ 11:20	52
11:20 ~ 11:30	75
11:30 ~ 11:40	87
11:40 ~ 11:50	69
11:50 ~ 12:00	62
	451
12:00 ~ 12:10	
12:10 ~ 12:20	
12:20 ~ 12:30	
12:30 ~ 12:40	
12:40 ~ 12:50	
12:50 ~ 13:00	

時間帯	歩行者通行量 (人)
13:00 ~ 13:10	77
13:10 ~ 13:20	93
13:20 ~ 13:30	94
13:30 ~ 13:40	73
13:40 ~ 13:50	136
13:50 ~ 14:00	94
	567
14:00 ~ 14:10	58
14:10 ~ 14:20	82
14:20 ~ 14:30	82
14:30 ~ 14:40	76
14:40 ~ 14:50	117
14:50 ~ 15:00	79
	494
15:00 ~ 15:10	61
15:10 ~ 15:20	56
15:20 ~ 15:30	59
15:30 ~ 15:40	43
15:40 ~ 15:50	71
15:50 ~ 16:00	65
	355
16:00 ~ 16:10	73
16:10 ~ 16:20	54
16:20 ~ 16:30	50
16:30 ~ 16:40	49
16:40 ~ 16:50	37
16:50 ~ 17:00	41
	304

※各時間帯の20～30における歩行者の
通行量は各時間帯の平均の値とする

本町3丁目かじ橋駐車場

歩行者通行量 計	2,559
----------	-------

歩行者通行量調査票

調査日	令和5年11月4日(土)
調査時間	10:00-17:00
調査地点	安川通り
天候	晴れのち曇

時間帯	歩行者通行量 (人)
10:00 ~ 10:10	114
10:10 ~ 10:20	120
10:20 ~ 10:30	196
10:30 ~ 10:40	214
10:40 ~ 10:50	291
10:50 ~ 11:00	245
	1,180
11:00 ~ 11:10	242
11:10 ~ 11:20	227
11:20 ~ 11:30	234
11:30 ~ 11:40	219
11:40 ~ 11:50	238
11:50 ~ 12:00	248
	1,408
12:00 ~ 12:10	
12:10 ~ 12:20	
12:20 ~ 12:30	
12:30 ~ 12:40	
12:40 ~ 12:50	
12:50 ~ 13:00	

時間帯	歩行者通行量 (人)
13:00 ~ 13:10	310
13:10 ~ 13:20	450
13:20 ~ 13:30	335
13:30 ~ 13:40	340
13:40 ~ 13:50	317
13:50 ~ 14:00	260
	2,012
14:00 ~ 14:10	273
14:10 ~ 14:20	291
14:20 ~ 14:30	306
14:30 ~ 14:40	327
14:40 ~ 14:50	300
14:50 ~ 15:00	340
	1,837
15:00 ~ 15:10	244
15:10 ~ 15:20	323
15:20 ~ 15:30	277
15:30 ~ 15:40	242
15:40 ~ 15:50	338
15:50 ~ 16:00	242
	1,666
16:00 ~ 16:10	240
16:10 ~ 16:20	202
16:20 ~ 16:30	217
16:30 ~ 16:40	261
16:40 ~ 16:50	187
16:50 ~ 17:00	195
	1,302

※各時間帯の20～30における歩行者の
通行量は各時間帯の平均の値とする

安川通り

歩行者通行量 計	9,405
----------	-------

歩行者通行量調査票

調査日	令和5年11月4日(土)
調査時間	10:00-17:00
調査地点	さんまち・古い町並み
天候	晴れのち曇

時間帯	歩行者通行量 (人)
10:00 ~ 10:10	356
10:10 ~ 10:20	371
10:20 ~ 10:30	387
10:30 ~ 10:40	340
10:40 ~ 10:50	448
10:50 ~ 11:00	423
	2,325
11:00 ~ 11:10	318
11:10 ~ 11:20	445
11:20 ~ 11:30	441
11:30 ~ 11:40	472
11:40 ~ 11:50	457
11:50 ~ 12:00	515
	2,648
12:00 ~ 12:10	
12:10 ~ 12:20	
12:20 ~ 12:30	
12:30 ~ 12:40	
12:40 ~ 12:50	
12:50 ~ 13:00	

※各時間帯の20~30における歩行者の
通行量は各時間帯の平均の値とする

さんまち・古い町並み

歩行者通行量 計	16,285
----------	--------

時間帯	歩行者通行量 (人)
13:00 ~ 13:10	382
13:10 ~ 13:20	458
13:20 ~ 13:30	508
13:30 ~ 13:40	617
13:40 ~ 13:50	528
13:50 ~ 14:00	555
	3,048
14:00 ~ 14:10	508
14:10 ~ 14:20	516
14:20 ~ 14:30	479
14:30 ~ 14:40	383
14:40 ~ 14:50	410
14:50 ~ 15:00	582
	2,878
15:00 ~ 15:10	504
15:10 ~ 15:20	438
15:20 ~ 15:30	496
15:30 ~ 15:40	446
15:40 ~ 15:50	489
15:50 ~ 16:00	603
	2,976
16:00 ~ 16:10	492
16:10 ~ 16:20	520
16:20 ~ 16:30	401
16:30 ~ 16:40	374
16:40 ~ 16:50	336
16:50 ~ 17:00	287
	2,410

歩行者通行量調査票

調査日	令和5年11月8日(水)
調査時間	10:00-17:00
調査地点	国分寺通り
天候	晴れ

時間帯	歩行者通行量 (人)
10:00 ~ 10:10	76
10:10 ~ 10:20	81
10:20 ~ 10:30	77
10:30 ~ 10:40	85
10:40 ~ 10:50	74
10:50 ~ 11:00	69
	462
11:00 ~ 11:10	51
11:10 ~ 11:20	44
11:20 ~ 11:30	59
11:30 ~ 11:40	66
11:40 ~ 11:50	54
11:50 ~ 12:00	80
	354
12:00 ~ 12:10	
12:10 ~ 12:20	
12:20 ~ 12:30	
12:30 ~ 12:40	
12:40 ~ 12:50	
12:50 ~ 13:00	

時間帯	歩行者通行量 (人)
13:00 ~ 13:10	70
13:10 ~ 13:20	47
13:20 ~ 13:30	66
13:30 ~ 13:40	49
13:40 ~ 13:50	98
13:50 ~ 14:00	122
	330
14:00 ~ 14:10	93
14:10 ~ 14:20	87
14:20 ~ 14:30	78
14:30 ~ 14:40	89
14:40 ~ 14:50	52
14:50 ~ 15:00	69
	468
15:00 ~ 15:10	72
15:10 ~ 15:20	53
15:20 ~ 15:30	63
15:30 ~ 15:40	65
15:40 ~ 15:50	60
15:50 ~ 16:00	69
	382
16:00 ~ 16:10	101
16:10 ~ 16:20	104
16:20 ~ 16:30	111
16:30 ~ 16:40	103
16:40 ~ 16:50	119
16:50 ~ 17:00	128
	666

※各時間帯の20～30における歩行者の
通行量は各時間帯の平均の値とする

国分寺通り

歩行者通行量 計	2,662
----------	-------

歩行者通行量調査票

調査日	令和5年11月8日(水)
調査時間	10:00-17:00
調査地点	本町2丁目アンテナショップ
天候	晴れ

時間帯	歩行者通行量 (人)
10:00 ~ 10:10	36
10:10 ~ 10:20	56
10:20 ~ 10:30	45
10:30 ~ 10:40	49
10:40 ~ 10:50	50
10:50 ~ 11:00	36
	272
11:00 ~ 11:10	48
11:10 ~ 11:20	24
11:20 ~ 11:30	37
11:30 ~ 11:40	32
11:40 ~ 11:50	37
11:50 ~ 12:00	45
	223
12:00 ~ 12:10	
12:10 ~ 12:20	
12:20 ~ 12:30	
12:30 ~ 12:40	
12:40 ~ 12:50	
12:50 ~ 13:00	

※各時間帯の20～30における歩行者の
通行量は各時間帯の平均の値とする

本町2丁目アンテナショップ

歩行者通行量 計	1,715
----------	-------

時間帯	歩行者通行量 (人)
13:00 ~ 13:10	66
13:10 ~ 13:20	58
13:20 ~ 13:30	58
13:30 ~ 13:40	62
13:40 ~ 13:50	52
13:50 ~ 14:00	53
	349
14:00 ~ 14:10	55
14:10 ~ 14:20	64
14:20 ~ 14:30	56
14:30 ~ 14:40	57
14:40 ~ 14:50	58
14:50 ~ 15:00	46
	336
15:00 ~ 15:10	58
15:10 ~ 15:20	41
15:20 ~ 15:30	46
15:30 ~ 15:40	35
15:40 ~ 15:50	55
15:50 ~ 16:00	42
	277
16:00 ~ 16:10	29
16:10 ~ 16:20	28
16:20 ~ 16:30	43
16:30 ~ 16:40	49
16:40 ~ 16:50	53
16:50 ~ 17:00	56
	258

歩行者通行量調査票

調査日	令和5年11月8日(水)
調査時間	10:00-17:00
調査地点	本町3丁目かじ橋駐車場
天候	晴れ

時間帯	歩行者通行量 (人)
10:00 ~ 10:10	23
10:10 ~ 10:20	21
10:20 ~ 10:30	40
10:30 ~ 10:40	23
10:40 ~ 10:50	48
10:50 ~ 11:00	85
	240
11:00 ~ 11:10	25
11:10 ~ 11:20	32
11:20 ~ 11:30	26
11:30 ~ 11:40	24
11:40 ~ 11:50	21
11:50 ~ 12:00	29
	157
12:00 ~ 12:10	
12:10 ~ 12:20	
12:20 ~ 12:30	
12:30 ~ 12:40	
12:40 ~ 12:50	
12:50 ~ 13:00	

※各時間帯の20~30における歩行者の
通行量は各時間帯の平均の値とする

本町3丁目かじ橋駐車場

歩行者通行量 計	976
----------	-----

時間帯	歩行者通行量 (人)
13:00 ~ 13:10	27
13:10 ~ 13:20	34
13:20 ~ 13:30	19
13:30 ~ 13:40	14
13:40 ~ 13:50	11
13:50 ~ 14:00	12
	117
14:00 ~ 14:10	14
14:10 ~ 14:20	24
14:20 ~ 14:30	22
14:30 ~ 14:40	17
14:40 ~ 14:50	24
14:50 ~ 15:00	31
	132
15:00 ~ 15:10	15
15:10 ~ 15:20	17
15:20 ~ 15:30	20
15:30 ~ 15:40	16
15:40 ~ 15:50	24
15:50 ~ 16:00	28
	120
16:00 ~ 16:10	38
16:10 ~ 16:20	19
16:20 ~ 16:30	35
16:30 ~ 16:40	33
16:40 ~ 16:50	40
16:50 ~ 17:00	45
	210

歩行者通行量調査票

調査日	令和5年11月8日(水)
調査時間	10:00-17:00
調査地点	安川通り
天候	晴れ

時間帯	歩行者通行量 (人)
10:00 ~ 10:10	49
10:10 ~ 10:20	61
10:20 ~ 10:30	87
10:30 ~ 10:40	62
10:40 ~ 10:50	173
10:50 ~ 11:00	92
	524
11:00 ~ 11:10	102
11:10 ~ 11:20	98
11:20 ~ 11:30	99
11:30 ~ 11:40	71
11:40 ~ 11:50	85
11:50 ~ 12:00	143
	598
12:00 ~ 12:10	
12:10 ~ 12:20	
12:20 ~ 12:30	
12:30 ~ 12:40	
12:40 ~ 12:50	
12:50 ~ 13:00	

時間帯	歩行者通行量 (人)
13:00 ~ 13:10	93
13:10 ~ 13:20	147
13:20 ~ 13:30	115
13:30 ~ 13:40	98
13:40 ~ 13:50	135
13:50 ~ 14:00	102
	690
14:00 ~ 14:10	95
14:10 ~ 14:20	126
14:20 ~ 14:30	95
14:30 ~ 14:40	96
14:40 ~ 14:50	68
14:50 ~ 15:00	94
	574
15:00 ~ 15:10	107
15:10 ~ 15:20	119
15:20 ~ 15:30	94
15:30 ~ 15:40	101
15:40 ~ 15:50	57
15:50 ~ 16:00	86
	564
16:00 ~ 16:10	60
16:10 ~ 16:20	76
16:20 ~ 16:30	57
16:30 ~ 16:40	55
16:40 ~ 16:50	47
16:50 ~ 17:00	49
	344

※各時間帯の20~30における歩行者の
通行量は各時間帯の平均の値とする

安川通り

歩行者通行量 計	3,294
----------	-------

歩行者通行量調査票

調査日	令和5年11月8日(水)
調査時間	10:00-17:00
調査地点	さんまち・古い町並み
天候	晴れ

時間帯	歩行者通行量 (人)
10:00 ~ 10:10	303
10:10 ~ 10:20	266
10:20 ~ 10:30	254
10:30 ~ 10:40	208
10:40 ~ 10:50	224
10:50 ~ 11:00	271
	1,526
11:00 ~ 11:10	268
11:10 ~ 11:20	223
11:20 ~ 11:30	291
11:30 ~ 11:40	310
11:40 ~ 11:50	267
11:50 ~ 12:00	388
	1,747
12:00 ~ 12:10	
12:10 ~ 12:20	
12:20 ~ 12:30	
12:30 ~ 12:40	
12:40 ~ 12:50	
12:50 ~ 13:00	

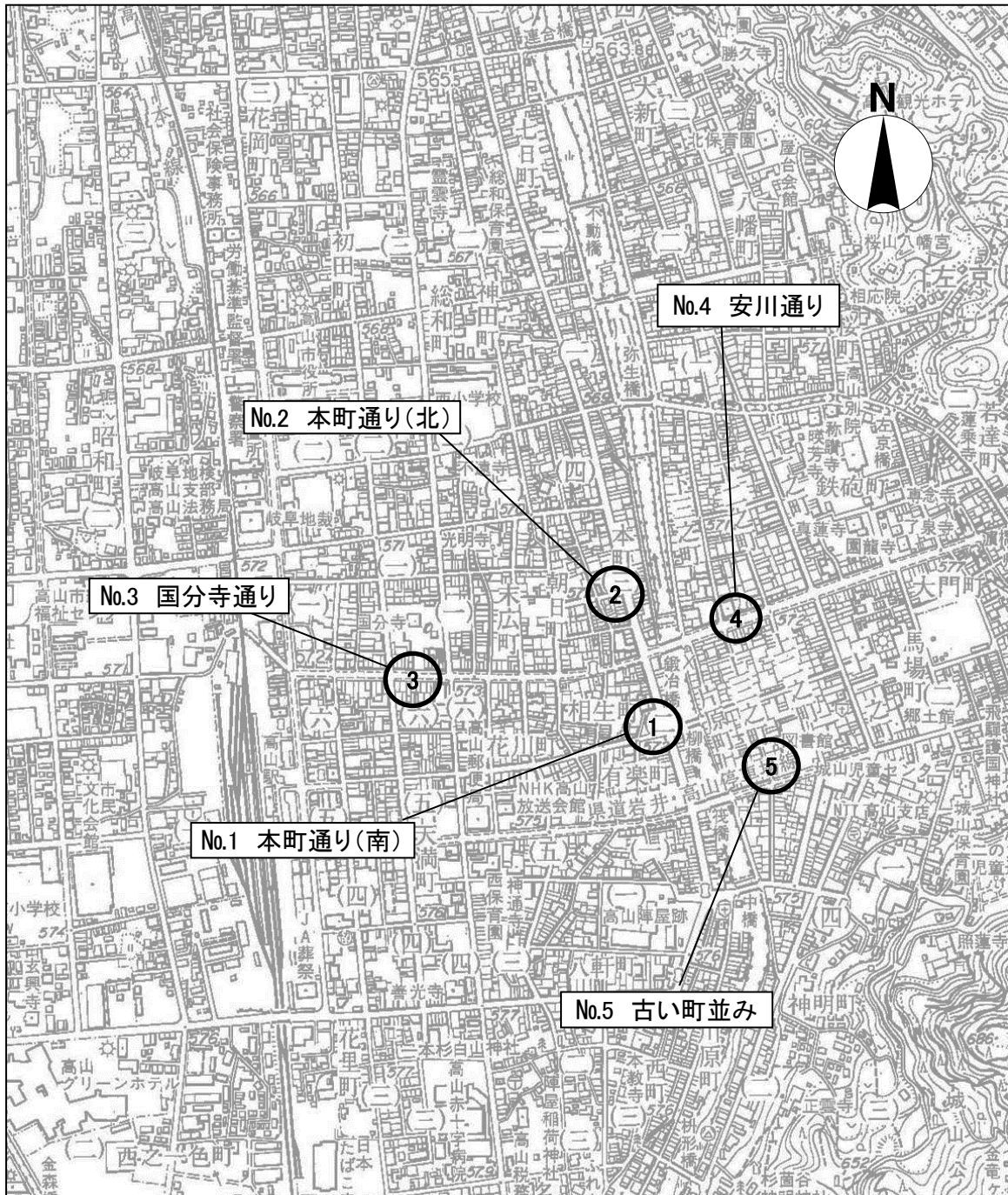
※各時間帯の20～30における歩行者の
通行量は各時間帯の平均の値とする

さんまち・古い町並み

歩行者通行量 計	9,481
----------	-------

時間帯	歩行者通行量 (人)
13:00 ~ 13:10	401
13:10 ~ 13:20	324
13:20 ~ 13:30	329
13:30 ~ 13:40	257
13:40 ~ 13:50	361
13:50 ~ 14:00	305
	1,977
14:00 ~ 14:10	234
14:10 ~ 14:20	290
14:20 ~ 14:30	288
14:30 ~ 14:40	288
14:40 ~ 14:50	302
14:50 ~ 15:00	326
	1,728
15:00 ~ 15:10	247
15:10 ~ 15:20	235
15:20 ~ 15:30	223
15:30 ~ 15:40	206
15:40 ~ 15:50	166
15:50 ~ 16:00	265
	1,342
16:00 ~ 16:10	158
16:10 ~ 16:20	176
16:20 ~ 16:30	193
16:30 ~ 16:40	243
16:40 ~ 16:50	254
16:50 ~ 17:00	137
	1,161

歩行者通行量調査地点



- ① アンテナショップ(本町1・2)
- ② 鍛冶橋駐車場(本町3・4)
- ③ 国分寺前(国分寺通り)
- ④ 十六銀行前(安川通り)
- ⑤ 古い町並みとの交差点(さんまち通り)